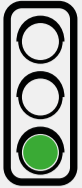


PATRIMONIO FORESTALE ITALIANO



Le foreste italiane sono in **costante aumento**, ma è necessaria una **gestione sostenibile** per tutelarle e per cogliere le opportunità della **bioeconomia**



10,9 Milioni di ha
(bosco + altre terre boscate 2015)
36,4% della superficie nazionale

+ 72,6% dal 1936 al 2015
+ 4,9% dal 2005 al 2015

Gruppo Patrimonio Forestale

TASSO DI PRELIEVO LEGNOSO



I prelievi legnosi dai boschi italiani sono **molto al di sotto** della media europea. È possibile **accrescerli cautamente** in modo **sostenibile**

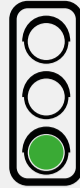


Si preleva annualmente dal **18** al **37%** di quanto il bosco ricresce

La media dell'Europa meridionale è del **62-67%**

Gruppo Gestione e tutela delle foreste - Gruppo Prodotti legnosi

SERVIZI ECOSISTEMICI



C'è una crescente attenzione per i **servizi ecosistemici** forniti dal bosco, in particolare per quelli **ricreativi, culturali** e di compensazione delle **emissioni**



oltre **620.000** iscritti ad associazioni escursionistiche
192 parchi avventura **71** asili in bosco

1,96 M€ di transazioni per compensazione emissioni CO₂

Gruppo Servizi di regolazione e culturali del bosco

NUOVI SETTORI PRODUTTIVI



Nonostante la crisi, alcuni ambiti produttivi hanno mostrato **segnali di crescita**, come l'**edilizia in legno** e la coltivazione di **pioppo** per l'industria



3.130 edifici in legno costruiti
698 M€ valore complessivo del costruito

Piantagioni di pioppo
43.400 ha **+27%** rispetto ai 5 anni precedenti
Prezzo: **+20%** rispetto al 2016


Gruppo Prodotti legnosi - Gruppo Patrimonio forestale



Infografica realizzata da Compagnia delle Foreste e apparsa sul numero 240 di Sherwood - Foreste ed Alberi Oggi

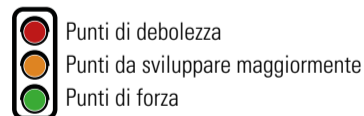


2017-2018
RAPPORTO SULLO STATO DELLE FORESTE E DEL SETTORE FORESTALE IN ITALIA



LE NOSTRE FORESTE
I punti di forza
I punti di debolezza
Gli aspetti da sviluppare

Dove non specificato i dati sono riferiti al 2017



INCENDI BOSCHIVI



Si **riduce la superficie media bruciata** ma il fenomeno è ancora preoccupante, specialmente in **alcune annate** dove il sistema AIB è messo a dura prova



Media 1980-2009
116.533 ha/anno
Media 2010-2017 **-38%**
72.621 ha/anno

Anno 2017: 162.363 ha

Gruppo Gestione e tutela delle foreste

ALBERI IN CITTÀ



Abbiamo città **ricche di verde**, ma possiamo fare molto di più. Le alberature urbane vanno gestite per **valorizzarle e garantire l'incolumità pubblica**



il **7,2%** delle nostre città è coperto da alberi

Ogni italiano ha a disposizione **27 m²** di verde in aree urbane (9-11 m² è la soglia di "buona qualità di vita")

Gruppo Alberi fuori foresta, monumentali e in ambiente urbano

IMPRESE E ADDETTI - SELVICOLTURA



Crescono le imprese ma **diminuiscono gli addetti** in selvicoltura, soprattutto al Centro-Sud



6.471 imprese 2016 (**+14%** risp. al 2011)
12.166 addetti 2016 (**-13,4%** risp. al 2011)

47.313 operai pubblici
90% al Sud, **56%** contratti a termine

Gruppo Imprese e lavoro in bosco

CERTIFICAZIONE FORESTALE



Le certificazioni di **Gestione Forestale Sostenibile** e di **Catena di Custodia (CoC)** mostrano un interesse crescente, che si auspica possa consolidarsi ulteriormente



Foreste certificate
FSC: **63.744** ha
PEFC: **743.494** ha
9% della superficie forestale nazionale

Aziende con certificazione di CoC
FSC: **2.783**
PEFC: **1.003**

Gruppo Gestione e tutela delle foreste - Gruppo Prodotti Legnosi

FORMAZIONE E SICUREZZA



Cresce l'attenzione alla **formazione**, specialmente al Nord, ma la sicurezza nel lavoro in bosco è un aspetto ancora **troppo spesso trascurato**



In **11** Regioni e P.A. su **21** non sussiste un obbligo formativo per operare in bosco

1.774 infortuni
-23,5% rispetto al 2013
4,5 infortuni ogni 100 addetti

Gruppo Politiche forestali - Gruppo Imprese e lavoro in bosco

IMPORTAZIONI DI LEGNAME



L'Italia è un **importatore netto di legna e legname**. Utilizziamo materia prima estera per i **bassi tassi di prelievo nazionali** e i bassi costi del lavoro all'estero



Legname grezzo
IMP **3,75 Mm³**
EXP **0,21 Mm³**

Legname semilavorato
IMP **14,46 Mm³**
EXP **1,96 Mm³**

Gruppo Prodotti legnosi

IMPRESE E ADDETTI - LEGNO



A seguito della **crisi economica** si è costantemente ridotto il numero di imprese e di addetti nel settore della **prima lavorazione del legno** (es. segherie)



27.194 imprese 2016
(**-25,9%** rispetto al 2008)

103.543 addetti 2016
(**-33,3%** rispetto al 2008)

12,9 G€ di fatturato 2016
(**-25,6%** rispetto al 2008)

Gruppo Prodotti legnosi

PRODOTTI NON LEGNOSI



Interesse diffuso per funghi e tartufi, ma **non sono disponibili dati** sulle produzioni. **Castanicoltura** e trasformazione del **sughero** sono settori in difficoltà



Castagneti da frutto 2016
42.719 ha (**-41%** rispetto al 2010)

Trasformazione del sughero 2016
217 imprese attive (**-18,4%** rispetto al 2011)
1.718 addetti (**-15,6%** rispetto al 2011)

Gruppo Prodotti non legnosi del bosco